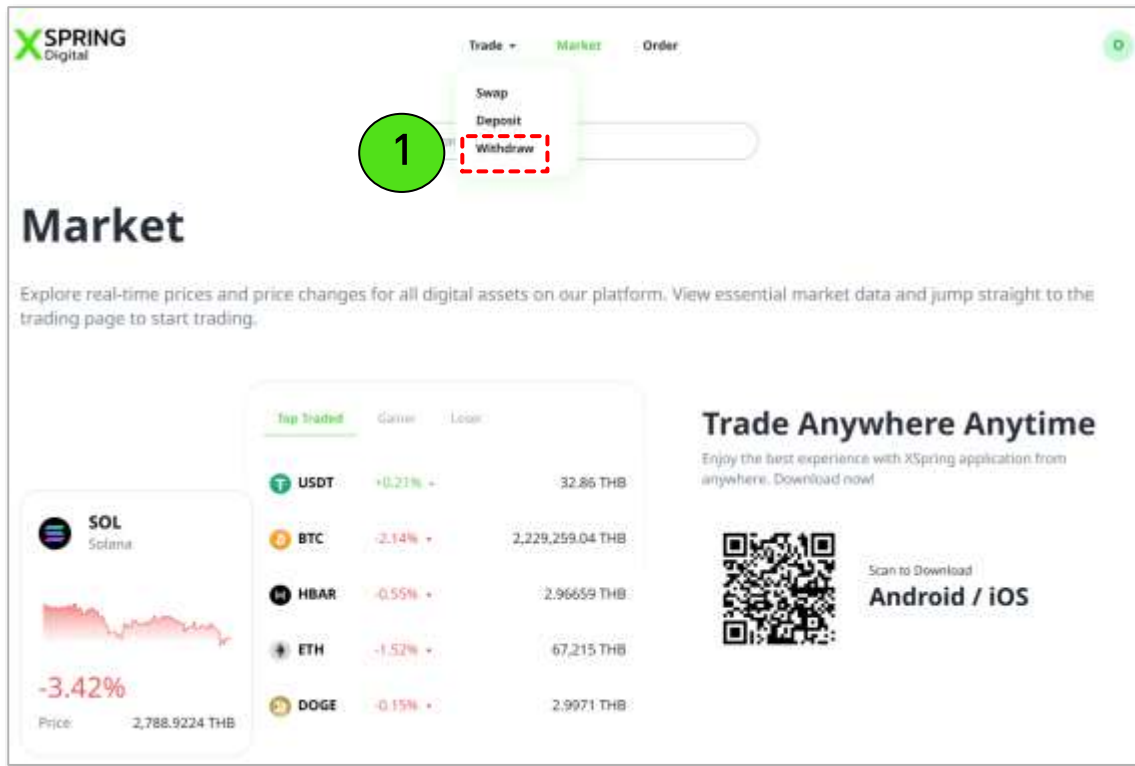


The logo features a large, bright green 'X' on the left, followed by the word 'SPRING' in a white, bold, sans-serif font. The background is a dark gray grid that curves and recedes into the distance, with a large, semi-transparent green 'X' overlaid on the right side of the image.

X SPRING

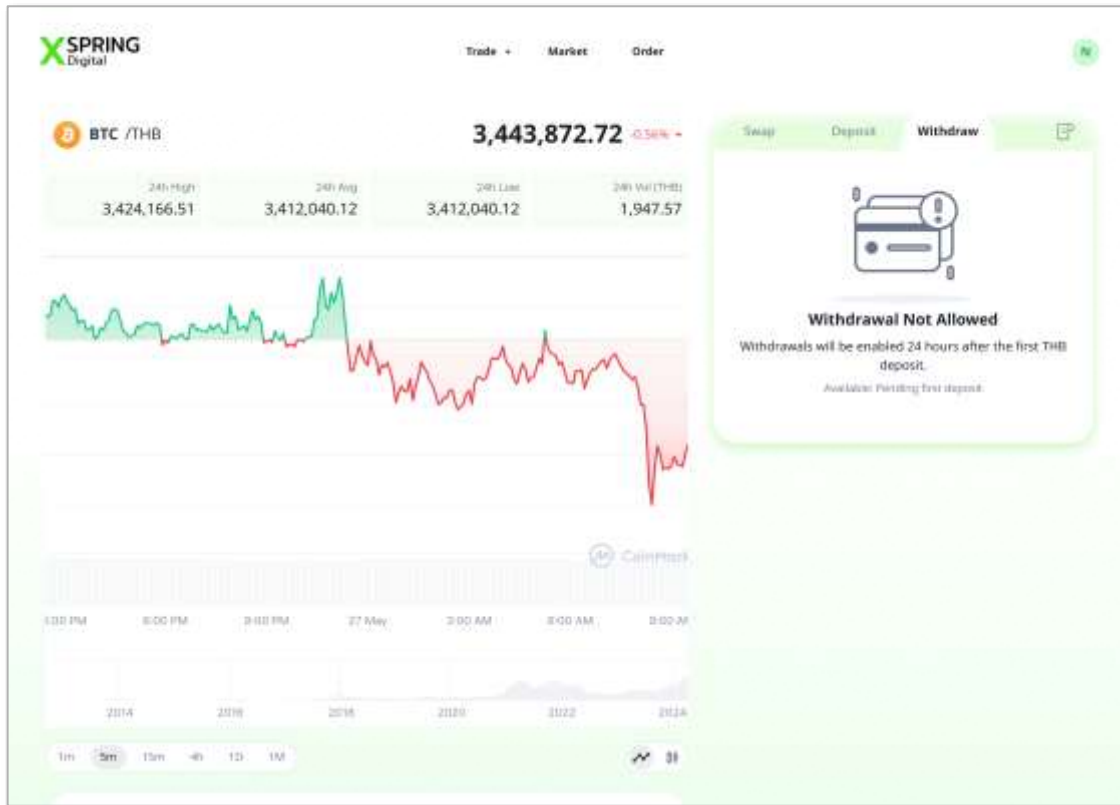
วิธีการถอนเงินบาทบนเว็บไซต์

ขั้นตอนการถอนเงินบาท



1. เลือก **Trade** จากเมนูการใช้งานด้านบน และเลือกฟีเจอร์ **Withdraw**

ขั้นตอนการถอนเงินบาท



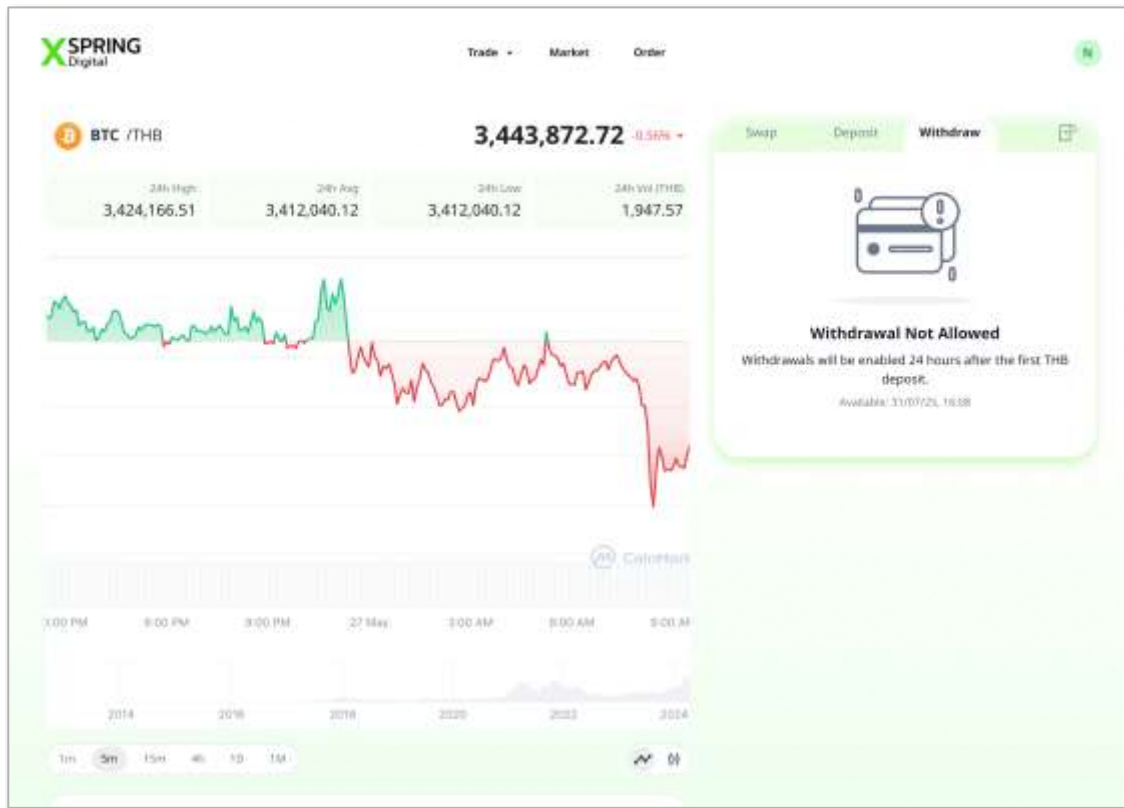
กรณีลูกค้าระดับการถอนขั้นที่ 1* และยังไม่เคยฝากเงินบาทครั้งแรก

ระบบจะแจ้งเตือนข้อความให้ลูกค้าดำเนินการฝากเงินบาทครั้งแรกก่อน
เข้าใช้งาน

*ระดับการถอน (Withdrawal Level) แบ่งเป็น

- ระดับการถอนขั้นที่ 1 (Withdrawal Level = S): สามารถถอนเหรียญได้สูงสุด 50,000 บาทต่อวัน
- ระดับการถอนขั้นที่ 2 (Withdrawal Level = M): สามารถถอนเหรียญได้สูงสุด 200,000 บาทต่อวัน
- ระดับการถอนขั้นที่ 3 (Withdrawal Level = L): สามารถถอนเหรียญได้สูงสุด 50 ล้านบาทต่อวัน

ขั้นตอนการถอนเงินบาท



กรณีลูกค้าระดับการถอนขั้นที่ 1* และฝากเงินบาทครั้งแรกยังไม่ครบ 24 ชั่วโมง

ระบบจะแจ้งเตือนข้อความให้ลูกค้าทราบวันและเวลาที่จะสามารถเข้าใช้งานหน้าการถอนเงินบาทได้

*ระดับการถอน (Withdrawal Level) แบ่งเป็น

- ระดับการถอนขั้นที่ 1 (Withdrawal Level = S): สามารถถอนเหรียญได้สูงสุด 50,000 บาทต่อวัน
- ระดับการถอนขั้นที่ 2 (Withdrawal Level = M): สามารถถอนเหรียญได้สูงสุด 200,000 บาทต่อวัน
- ระดับการถอนขั้นที่ 3 (Withdrawal Level = L): สามารถถอนเหรียญได้สูงสุด 50 ล้านบาทต่อวัน

ขั้นตอนการถอนเงินบาท

The screenshot displays the XSPRING Digital trading platform. At the top, the current price for USD/THB is 32.64. The withdrawal form on the right is set to THB and shows a withdrawal amount of 50.00 THB. The 'Preview' button is highlighted with a green circle and the number 4. The chart shows a price movement from 18:00 to 12:00. The order book at the bottom left shows bid and ask prices for USD/THB.

กรณีลูกค้าระดับการถอนขั้นที่ 1* และฝากเงินบาทครั้งแรกครบ 24 ชั่วโมง หรือลูกค้าระดับการถอนขั้นที่ 2* หรือ 3*

2. เลือก **THB** สำหรับการถอนเงินบาท (ระบบจะแสดง THB เป็นอันดับแรก)
3. ระบุจำนวนเงินที่ต้องการถอน
4. คลิกที่ปุ่ม **Preview**


*ระดับการถอน (Withdrawal Level) แบ่งเป็น

- ระดับการถอนขั้นที่ 1 (Withdrawal Level = S): สามารถถอนเหรียญได้สูงสุด 50,000 บาทต่อวัน
- ระดับการถอนขั้นที่ 2 (Withdrawal Level = M): สามารถถอนเหรียญได้สูงสุด 200,000 บาทต่อวัน
- ระดับการถอนขั้นที่ 3 (Withdrawal Level = L): สามารถถอนเหรียญได้สูงสุด 50 ล้านบาทต่อวัน

หมายเหตุ:

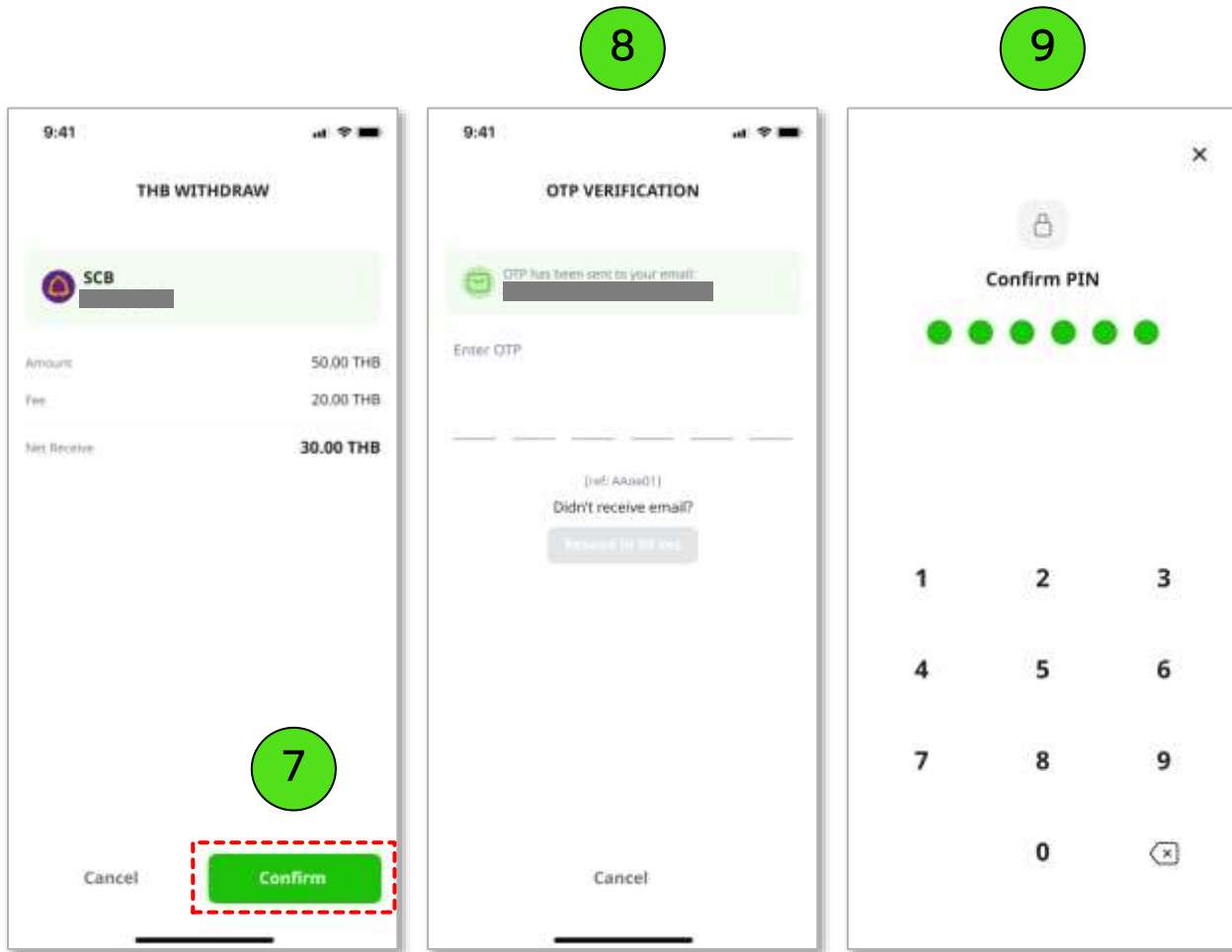
- ถอนขั้นต่ำ : ไม่ต่ำกว่าค่าธรรมเนียมการถอน
- ถอนสูงสุด : 2 ล้านบาท/ครั้ง , 15 ล้านบาท/วัน
- ค่าธรรมเนียมการถอน : 20 บาท/รายการ
- ระบบจะปิดให้บริการถอนเงินบาทในช่วงเวลา 23:30 – 00:10 (GMT+7) โดยลูกค้าจะไม่สามารถเข้าทำรายการในช่วงเวลาดังกล่าว

ขั้นตอนการถอนเงินบาท

5. ในหน้า Preview คลิก **Confirm Withdraw** หลังจากตรวจสอบรายการถูกต้อง
6. ระบบจะแสดง QR Code เพื่อเข้าสู่ขั้นตอนการยืนยันตัวตนผ่าน XSpring Mobile Application โดยผู้ใช้งานสามารถเลือกสแกนด้วยวิธีการดังนี้
 - I. สแกน QR Code ผ่านกล้องมือถือ > คลิกที่ URL ที่แสดงขึ้น > ใส่ PIN
 - II. เข้า XSpring Mobile Application > เลือก Profile > เลือก  > สแกน QR Code



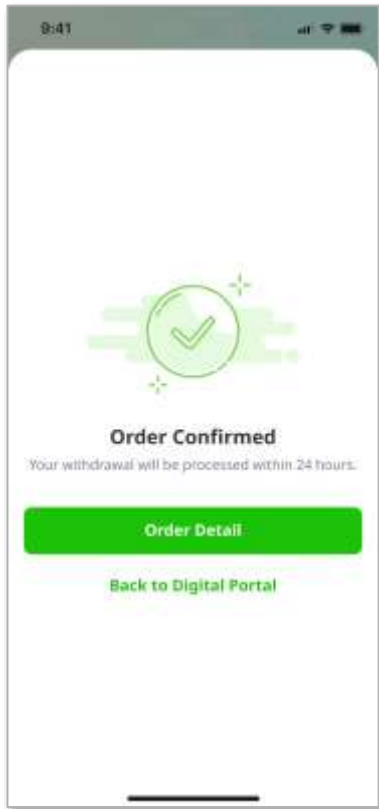
ขั้นตอนการถอนเงินบาท



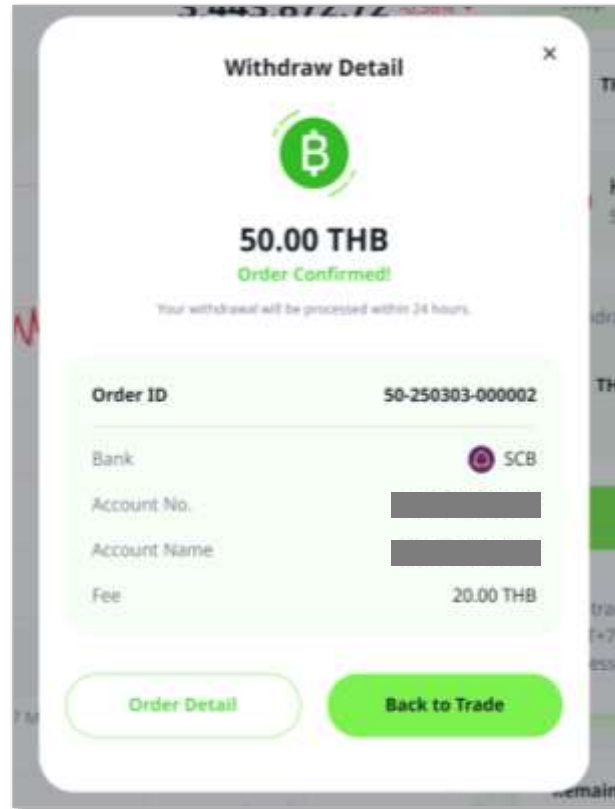
- เมื่อสแกนสำเร็จ จะขึ้นรายละเอียดของคำสั่งถอนเงินบาท กด **Confirm** เพื่อดำเนินการต่อหลังตรวจสอบแล้วรายการถูกต้อง หรือ **Cancel** เพื่อยกเลิกการทำรายการต่อ
- ใส่ OTP ที่ได้รับจากช่องทาง Email
- ใส่ PIN เพื่อยืนยันตัวตนสำหรับสร้างรายการ

ขั้นตอนการถอนเงินบาท

10 Mobile Application

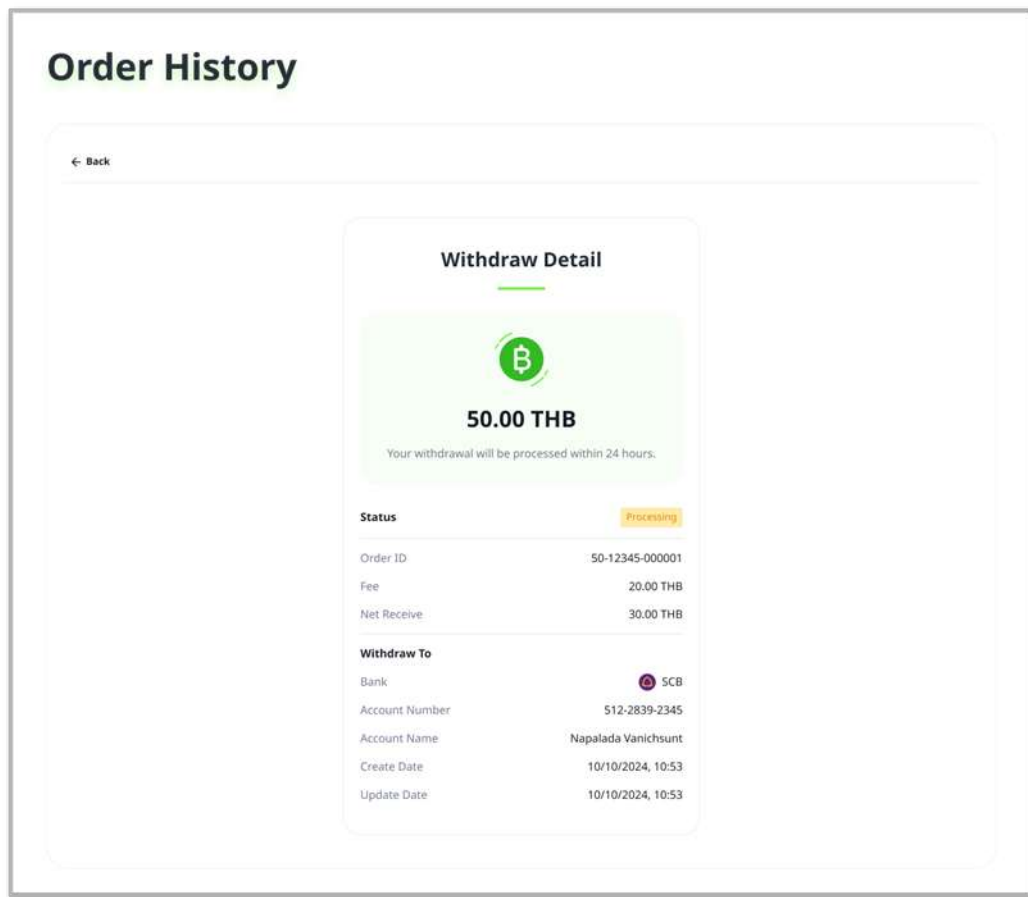


Web Trading



10. ระบบจะแสดงหน้า Order Confirmed ที่หน้าจอของ Web Trading กดปุ่ม **Order Detail** เพื่อดูรายละเอียดรายการ หรือ **Back to Trade** เพื่อกลับหน้าทำธุรกรรม

รายละเอียดธุรกรรมถอนเงินบาท



ข้อมูลบนหน้า Withdraw Detail

THB Amount: จำนวนเงินถอน (บาท)

Status: สถานะรายการ

Order ID: เลขที่ธุรกรรม

Fee: ค่าธรรมเนียมการถอน

Net Receive: จำนวนเงินถอนสุทธิ (บาท)

Bank: ชื่อธนาคารปลายทาง

Account Number: เลขที่บัญชีที่ระบุไว้เพื่อรับเงินถอนคืน

Account Name: ชื่อบัญชีที่ระบุไว้เพื่อรับเงินถอนคืน

Create Date: วันเวลาที่สร้างรายการ

Update Date: วันเวลาที่รายการถูกอัปเดต